



MATUSSIÈRE TOILES

SOLEIS Vision



**VOILE  
D'OMBRAJE**

# VOILE D'OMBRAGE

EXTERIEUR

Très élégantes et toujours très appréciées, les voiles d'ombrage s'adaptent à tous les extérieurs, terrasses, patios, balcons... Elles protègent du soleil tout en créant une ambiance marine, aérée et contemporaine.

Nos clients nous les demandent pour des projets d'habitation mais également piscines, terrasses, aires de jeux, centres commerciaux, parkings, écoles...

Nous les fabriquons sur mesure suivant différentes formes : triangulaire, la plus facile à tendre, carré ou rectangulaire.

Nous apportons tout le soin et la qualité garantissant leur bonne efficacité et leur solidité.

Bien tendues, elles ne bougeront pas en cas de vent.

**LA VOILE D'OMBRAGE EST UNE SOLUTION PARFAITE POUR CRÉER UN ENVIRONNEMENT DE DÉTENTE ÉLEGANT.**

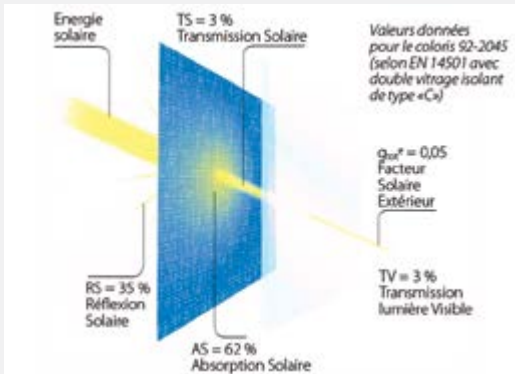


- Créez un espace de vie extérieur, original et élégant.
- Idéal pour la protection solaire.
- Fabrication haut de gamme.
- Les voiles d'ombrages sont confectionnées en tissu conçu pour vous offrir une protection solaire.
- Elles donnent un espace ombragé extérieur original.
- Elles sont résistantes et pratiques à l'usage.

# CHOIX DE LA TOILE

## SOLTIS 92 / Bouclier thermique pour l'extérieur

- Protection thermique renforcée
- Confort visuel et lumineux optimum, sans éblouissement
- Résistance aux intempéries et aux UV
- Stabilité dimensionnelle
- Léger, durable, 100 % recyclable
- Un large choix de coloris (Solutions techniques et esthétiques)
- Alliance de la performance et de l'esthétique



Placé à l'extérieur, Soltis 92 absorbe et rejette jusqu'à 97 % de la chaleur.

## PRECONTRAIT 502 / Solidité à toute épreuve


- Souplesse et résistance (toutes formes et dimensions)
- Protection contre la chaleur et les intempéries
- Haute résistance aux UV
- Translucidité préservée
- Large gamme de coloris
- Facilité d'entretien
- Textile 100 % recyclable



Protège des agressions extérieures, conserve les apports en lumière naturelle.

## VOILES SUR MESURE

- Carrée
- Triangulaire
- Rectangulaire
- Autre



## COLORIS

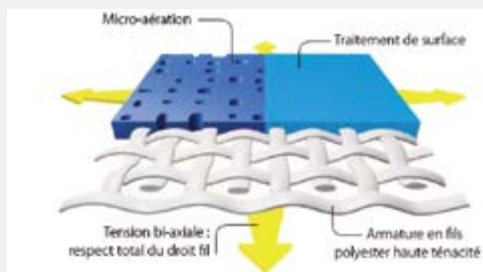
- Un large choix de coloris



## Technologie exclusive - Précontraint Serge Ferrari

La technologie Précontraint Serge Ferrari® mondialement brevetée consiste à maintenir le composite en tension durant tout le cycle de fabrication.

SOLTIS 92 >



< PRECONTRAIT 502

CARACTÉRISTIQUES	BÉNÉFICES* SOLTIS 92	BÉNÉFICES* PRÉCONTRAIT 502
Exceptionnelle stabilité dimensionnelle	Ne se déforme pas lors de sa mise en oeuvre et de son utilisation	Ne se déforme pas, ne forme pas de poche
Résistance mécanique durable	Ne s'allonge pas, ne se déchire pas	Ne se déchire pas
Épaisseur d'enduction supérieure à la crête des fils	Longévité esthétique et mécanique Faible épaisseur	Longévité esthétique et mécanique
Extrême planéité	Surface lisse, entretien facilité Encombrement réduit, enroulement facile	Surface lisse, entretien facilité

\* Bénéfices observés dans le cadre d'une utilisation normale du produit

# VOILE D'OMBRAJE TRIANGULAIRE



Les voiles d'ombrage triangulaires offrent la meilleure tension possible car 3 côtés sont plus faciles à tendre que 4 ou 5. Un triangle se déformera difficilement. Une toile bien tendue ne bougera pas en cas de vent.

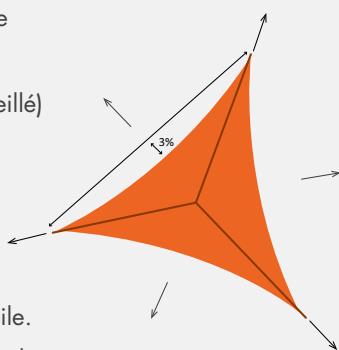
Ne pas oublier l'ennemi des toiles c'est le vent. Attention, un triangle ne fera pas beaucoup d'ombre, on peut penser à installer 2 triangles pour faire un rectangle.



Voile d'ombrage soudée

## Confection Elite pro soudée

- Assemblage avec fils de chaîne sur chaque côté du triangle.
- Courbe de 3% (minimum conseillé) sur chaque côté du triangle.
- Tension optimale au cœur de la toile.
- Quand on tend les longueurs on tend aussi le centre de la toile.
- 3 renforts supplémentaires en toile dans chaque angle (même couleur).
- 2 renforts supplémentaires en toile sur chaque longueur (même couleur).
- 2 renforts alu 4 mm ovale boulonnés dans chaque angle. (1 dessus, 1 dessous)



## Confection Standard cousue

- Assemblage en laize standard
- Courbe de 3% (minimum conseillé) à chaque côté du triangle
- 2 Renforts supplémentaires en toile dans chaque angle
- Sangle polyester cousue dans un ourlet sur chaque longueur
- 1 Anneau « Dé demi rond pompier » dans chaque angle



# VOILE D'OMBRAJE QUADRANGULAIRE




Les voiles quadrangulaires, carrées où autres formes sont beaucoup plus dures à tendre que les voiles triangulaires car elles se déforment plus facilement (des plis peuvent apparaître une fois la toile tendue). Il est conseillé des voiles double courbure c'est-à-dire avec différentes hauteurs de fixations (une diagonale plus haute que l'autre).



Voile d'ombrage soudée


## Confection Elite pro soudée

- Assemblage en diagonale
- 3 renforts en toile supplémentaires dans chaque angle (même couleur).
- 2 renforts en toile supplémentaires sur chaque longueur (même couleur).
- 2 renforts alu 4 mm ovale boulonnés dans chaque angle.



## Confection Standard cousue

- Assemblage en laize standard
- Courbe de 3%
- 2 Renforts supplémentaire dans chaque angle
- Sangle cousue dans un ourlet sur chaque longueur
- Anneau « Dé demi rond pompier » dans chaque angle



# OPTIONS

- Poteau acier (diamètre 93 mm épaisseur 3 mm) doublé à l'intérieur d'un poteau acier carré (60 mm épaisseur 3 mm). Hauteur max. 3 m.  
Poteau avec une pente opposée de 3%, plaque de sol triangulaire, 3 renforts au sol, anneau d'accrochage en haut, louche de fermeture haute.

- Boucle d'arrimage « boucle de levage » à fixer au mur.


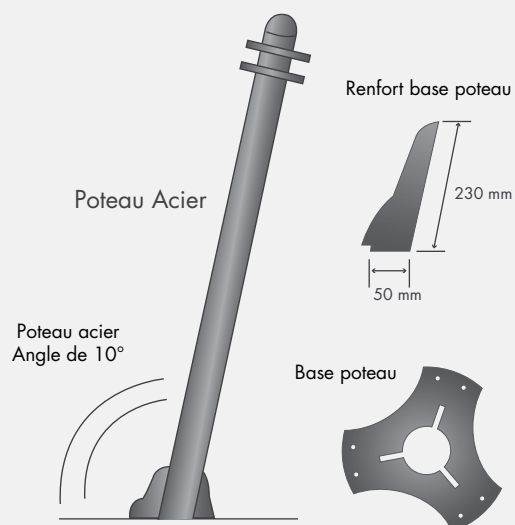
- Ridoir ABC inox 20 cm dans chaque angle permet avec une petite longueur un réglage plus important et plus souple que les ridoirs courants.

- Pas de câble de tension pour éviter l'encombrement.

- Laquage par poly époxyde chauffé au four (couleur RAL au choix).

- Ridoirs du commerce


- Sangle de tension



Renfort alu. 4 mm ovale boulonné dans chaque angle



Dé demi-rond pompier



Câble



Boucle d'arrimage



Ridoirs ABC



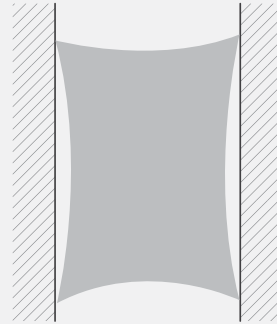
Ridoirs Inox Ø 8, Ø 10 ou Ø 12

# LES DIFFERENTES FORMES ET FIXATIONS

TRIANGULAIRE



QUADRANGULAIRE

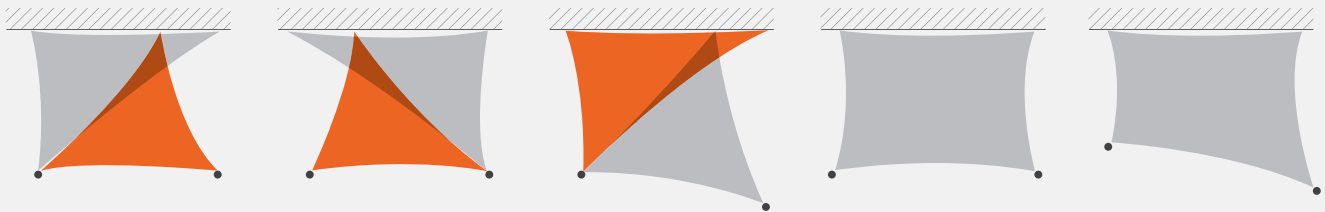


Fixation murale  
entre deux murs

FIXATION MURALE À PARTIR D'UN ANGLE DROIT OU UN POTEAU



FIXATION MURALE DE FACE



Déco entre les  
formes triangulaires



**VOTRE CONTACT**

Blank area for contact information.