

VOILE D'OMBRE

UN ESPACE OMBRAGE

CONFECTION



MATUSSIÈRE TOILES

STORES ET TOILES

www.matussiere-toiles.com

VOILE D'OMBRE

EXTERIEUR

Très élégantes et toujours très appréciées, les voiles d'ombrage s'adaptent à tous les extérieurs, terrasses, patios, balcons... Elles protègent du soleil tout en créant une ambiance marine, aérée et contemporaine. Nos clients nous les demandent pour des projets d'habitation mais également piscines, terrasses, aires de jeux, centres commerciaux, parkings, écoles...

Nous les fabriquons sur mesure suivant différentes formes : triangulaire, la plus facile à tendre, carré ou rectangulaire.

Nous apportons tout le soin et la qualité garantissant leur bonne efficacité et leur solidité.

Bien tendues, elles ne bougeront pas en cas de vent.

LA VOILE D'OMBRE EST UNE SOLUTION PARFAITE POUR CRÉER UN ENVIRONNEMENT DE DÉTENTE ÉLEGANT.



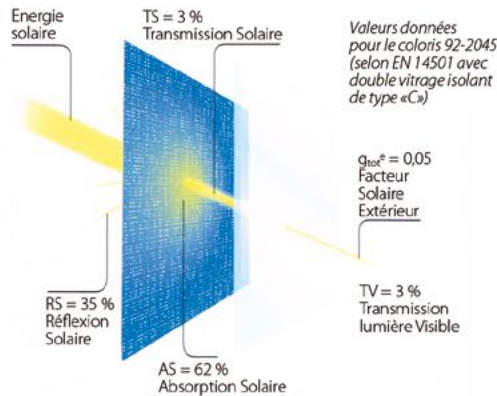
- Créez un espace de vie extérieur, original et élégant.
- Idéal pour la protection solaire.
- Fabrication haut de gamme.
- Les voiles d'ombrages sont confectionnées en tissu conçu pour vous offrir une protection solaire.
- Elles donnent un espace ombragé extérieur original.
- Elles sont résistantes et pratiques à l'usage.

CHOIX DE LA TOILE

SOLTIS 92

Bouclier thermique pour l'extérieur

- Protection thermique renforcée
- Confort visuel et lumineux optimum, sans éblouissement
- Résistance aux intempéries et aux UV
- Stabilité dimensionnelle
- Léger, durable, 100 % recyclable
- Un large choix de coloris (Solutions techniques et esthétiques)
- Alliance de la performance et de l'esthétique



Placé à l'extérieur, Soltis 92 absorbe et rejette jusqu'à 97 % de la chaleur.

PRECONTRAIT 502

Solidité à toute épreuve

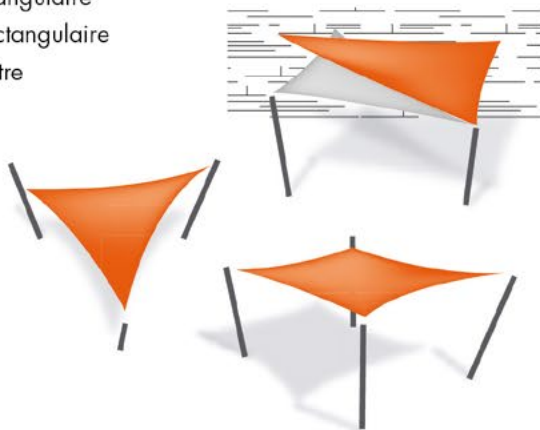
- Souplesse et résistance (toutes formes et dimensions)
- Protection contre la chaleur et les intempéries
- Haute résistance aux UV
- Translucidité préservée
- Large gamme de coloris
- Facilité d'entretien
- Textile 100 % recyclable



Protège des agressions extérieures, conserve les apports en lumière naturelle.

VOILES SUR MESURE

- Carrée
- Triangulaire
- Rectangulaire
- Autre



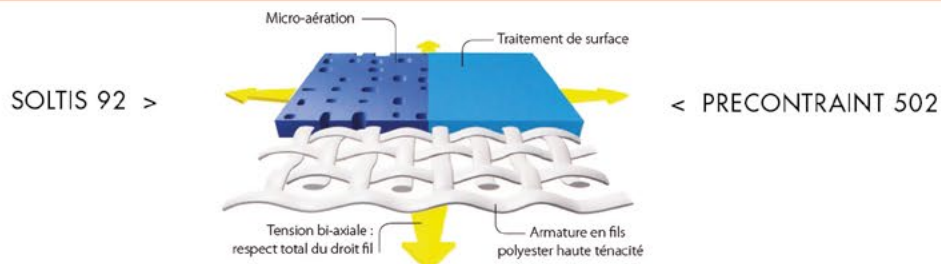
COLORIS

- Un large choix de coloris



Technologie exclusive - Précontraint Serge Ferrari

La technologie Précontraint Serge Ferrari® mondialement brevetée consiste à maintenir le composite en tension durant tout le cycle de fabrication.



CARACTÉRISTIQUES

Exceptionnelle stabilité dimensionnelle

Résistance mécanique durable

Épaisseur d'enduction supérieure à la crête des fils

Extrême planéité

BÉNÉFICES* SOLTIS 92

Ne se déforme pas lors de sa mise en oeuvre et de son utilisation

Ne s'allonge pas, ne se déchire pas

Longévité esthétique et mécanique
Faible épaisseur

Surface lisse, entretien facilité
Encombrement réduit, enroulement facile

BÉNÉFICES* PRÉCONTRAIT 502

Ne se déforme pas, ne forme pas de poche

Ne se déchire pas

Longévité esthétique et mécanique

Surface lisse, entretien facilité

* Bénéfices observés dans le cadre d'une utilisation normale du produit



VOILE D'OMBRAGE TRIANGULAIRE

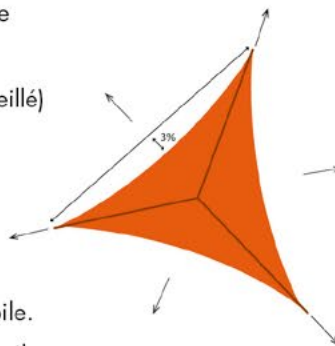
Les voiles d'ombrage triangulaires offrent la meilleure tension possible car 3 côtés sont plus faciles à tendre que 4 ou 5. Un triangle se déformera difficilement. Une toile bien tendue ne bougera pas en cas de vent. Ne pas oublier l'ennemi des toiles c'est le vent. Attention, un triangle ne fera pas beaucoup d'ombre, on peut penser à installer 2 triangles pour faire un rectangle.



Voile d'ombrage soudée

CONFECTION ELITE PRO SOUDÉE

- Assemblage avec fils de chaîne sur chaque côté du triangle.
- Courbe de 3% (minimum conseillé) sur chaque côté du triangle.
- Tension optimale au cœur de la toile.
- Quand on tend les longueurs on tend aussi le centre de la toile.
- 3 renforts supplémentaires en toile dans chaque angle (même couleur).
- 2 renforts supplémentaires en toile sur chaque longueur (même couleur).
- 2 renforts alu 4 mm ovale boulonnés dans chaque angle. (1 dessus, 1 dessous)



CONFECTION STANDARD COUSUE

- Assemblage en laize standard
- Courbe de 3% (minimum conseillé) à chaque côté du triangle
- 2 Renforts supplémentaires en toile dans chaque angle
- Sangle polyester cousue dans un ourlet sur chaque longueur
- 1 Anneau « Dé demi rond pompier » dans chaque angle





VOILE D'OMBRAGE **QUADRANGULAIRE**

Les voiles quadrangulaires, carrées où autres formes sont beaucoup plus dures à tendre que les voiles triangulaires car elles se déforment plus facilement (des plis peuvent apparaître une fois la toile tendue). Il est conseillé des voiles double courbure c'est-à-dire avec différentes hauteurs de fixations (une diagonale plus haute que l'autre).



Voile d'ombrage soudée

CONFECTION ELITE PRO SOUDÉE

- Assemblage en diagonale
- 3 renforts en toile supplémentaires dans chaque angle (même couleur).
- 2 renforts en toile supplémentaires sur chaque longueur (même couleur).
- 2 renforts alu 4 mm ovale boulonnés dans chaque angle.



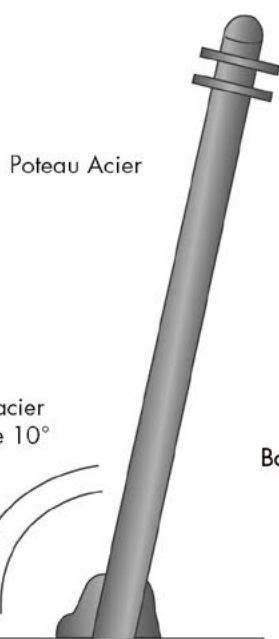
CONFECTION STANDARD COUSUE

- Assemblage en laize standard
- Courbe de 3%
- 2 Renforts supplémentaire dans chaque angle
- Sangle cousue dans un ourlet sur chaque longueur
- Anneau « Dé demi rond pompier » dans chaque angle

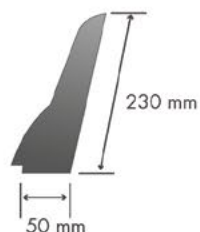


OPTIONS

- Ridoir ABC inox 20 cm dans chaque angle permet avec une petite longueur un réglage plus important et plus souple que les ridoirs courants.
- Boucle d'arrimage « boucle de levage » à fixer au mur.
- Poteau acier (diamètre 93 mm épaisseur 3 mm) doublé à l'intérieur d'un poteau acier carré (60 mm épaisseur 3 mm).
Hauteur max. 3 m. Poteau avec une pente opposée de 3%, plaque de sol triangulaire, 3 renforts au sol, anneau d'accrochage en haut, louche de fermeture haute.
- Pas de câble de tension pour éviter l'encombrement.
- Laquage par poly époxyde chauffé au four (couleur RAL au choix).
- Ridoirs du commerce
- Sangle de tension



Renfort base poteau




Renfort alu. 4 mm ovale boulonné dans chaque angle

Base poteau



Boucle d'arrimage



Ridoirs ABC




Dé demi-rond pompier

LES DIFFERENTES FORMES ET FIXATIONS

TRIANGULAIRE



QUADRANGULAIRE



Fixation murale
entre deux murs

FIXATION MURALE À PARTIR D'UN ANGLE DROIT OU UN POTEAU



FIXATION MURALE DE FACE



*Déco entre les
formes triangulaires*



Document et photos non contractuels - Conception : MATUSSIÈRE Toiles / 2023 - Ne pas jeter sur la voie publique.



MATUSSIÈRE TOILES

STORES ET TOILES

VOTRE CONTACT